

«СОГЛАСОВАНО»

Глава Уразовской территориальной администрации администрации администрации Валуйского городского округа

А.Н.Рожин  
«\_\_\_» Валуйского городского округа 2020 г.

«СОГЛАСОВАНО»

Начальник ОГИБДД ОМВД России по Валуйскому городскому округу

Багров Ю.Ю.  
«\_\_\_» 2020 г.

«УТВЕРЖДАЮ»

Начальник управления образования администрации Валуйского городского округа

С.И. Жукова  
«\_\_\_» 2020 г.

«УТВЕРЖДАЮ»

Заведующий МДОУ детский сад № 4 «Радуга» п. Уразово

Н.Н. Кулешова  
«\_\_\_» 2020 г.

## ПАСПОРТ

дорожной безопасности образовательного учреждения МДОУ детский сад № 4 «Радуга» п. Уразово Валуйского района Белгородской области

Уразово 2020 г.

## Общие сведения

Муниципальное дошкольное образовательное учреждение Детский сад № 4 «Радуга» поселка Уразово Валуйского городского округа Белгородской области.

Тип ОУ: дошкольное образовательное учреждение

Юридический адрес: 309970 Белгородская область, Валуйский район, п.Уразово, ул.Октябрьская 33.

Фактический адрес: 309970 Белгородская область, Валуйский район, п.Уразово, ул.Октябрьская 33.

Руководитель ДООУ: Заведующий МДОУ Кулешова Н.Н.  
8(47236)2-11-50 , 89524378232

Ответственные работники муниципального органа образования  
ведущий специалист: Бут Андрей Владимирович:

Тел.: 8 (47-236) 3-07-59

Ответственные от Госавтоинспекции :

Начальник ОГИБДД ОМВД России по Валуйскому городскому округу  
Багров Ю.Ю.

Тел.: 3-32-70

Старший инспектор ДПС старший лейтенант полиции Ханин А.С.

Тел.:8-951-146-42-31

Ответственные работники за мероприятия по профилактике  
детского травматизма: воспитатель Сереженко Оксана Петровна

Тел.:8-904-080-28-39

Руководитель или ответственный работник дорожно-эксплуатационной  
организации, осуществляющей содержание УДС:

Глава Уразовской территориальной администрации  
администрации Валуйского городского округа

А.Н.Рожин 8(47236) 2-11-40

Руководитель или ответственный работник дорожно-  
эксплуатационной организации, осуществляющей содержание ТСОДД:

Глава Уразовской территориальной администрации  
администрации Валуйского городского округа

А.Н.Рожин 8(47236) 2-11-40

Количество воспитанников: 61 (шестьдесят один)

Наличие уголка БДД: 4 групповые детского сада

Наличие класса по БДД: нет

Наличие автогородка (площадки) по БДД: *имеется*

Наличие автобуса в ОУ: перевоза детей автобусом не осуществляется.

Время занятий в ОУ:

1-ая смена: 7.00-17.30

2-ая смена: нет

внеклассные занятия: нет

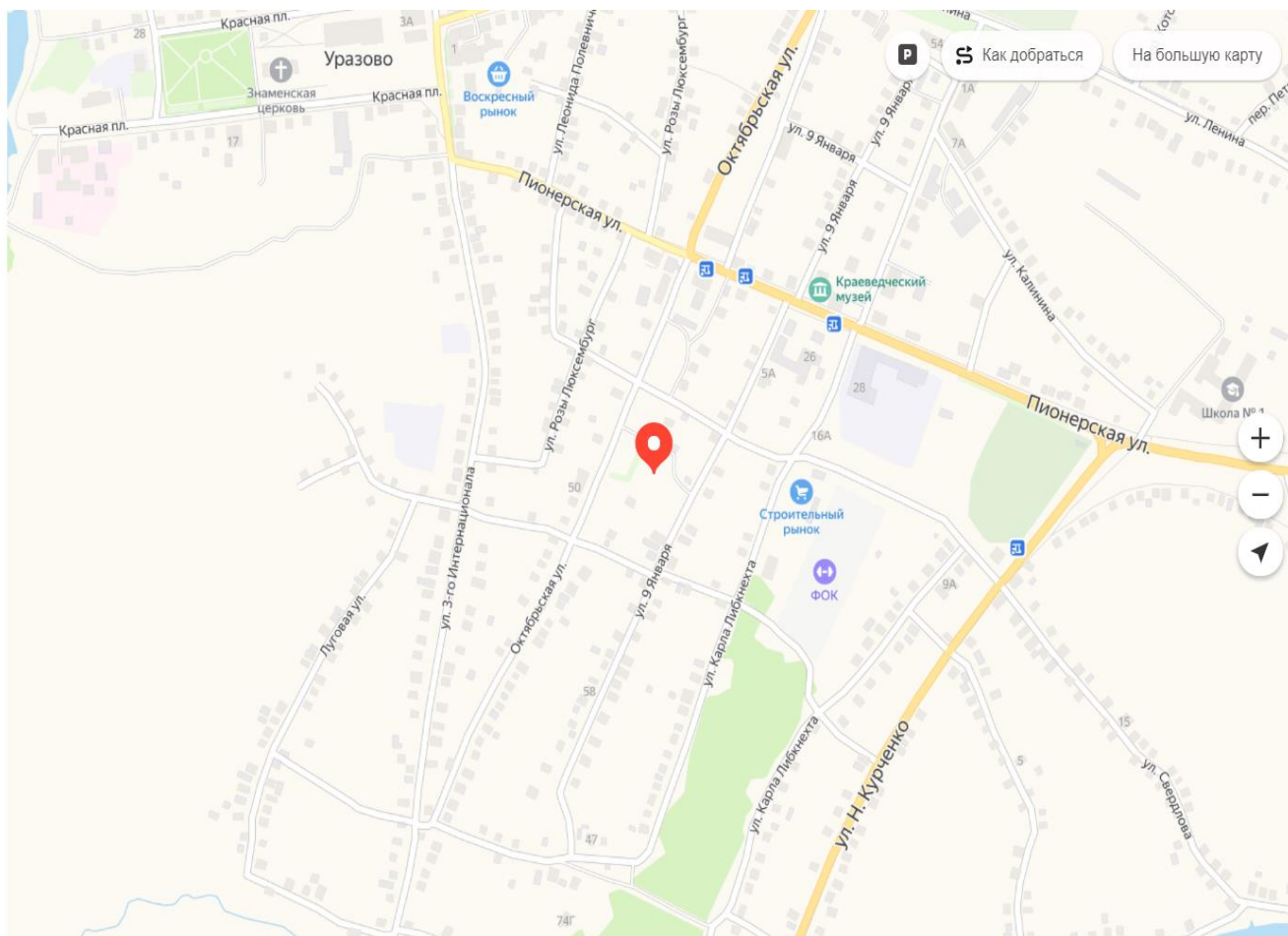
Телефоны оперативных служб:

Полиция 8(47236) 3-31-75; 020; 002

Пожарная часть 112 8(47236) 3-76-02; 112; 01

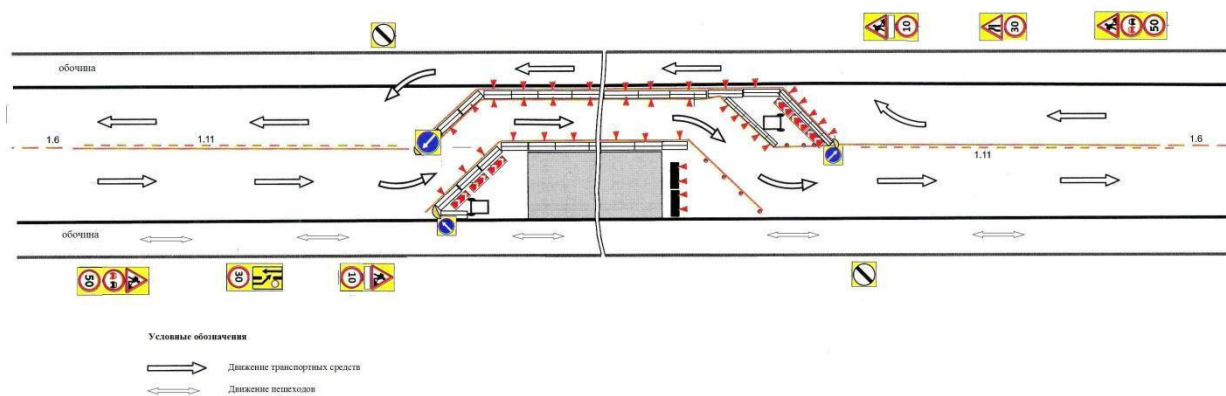
Больница 8(47236) 3-24-00; 003; 030;

## План – схема расположения МДОУ Детский сад №4 «Радуга» поселка Уразово Валуйского городского округа Белгородской области

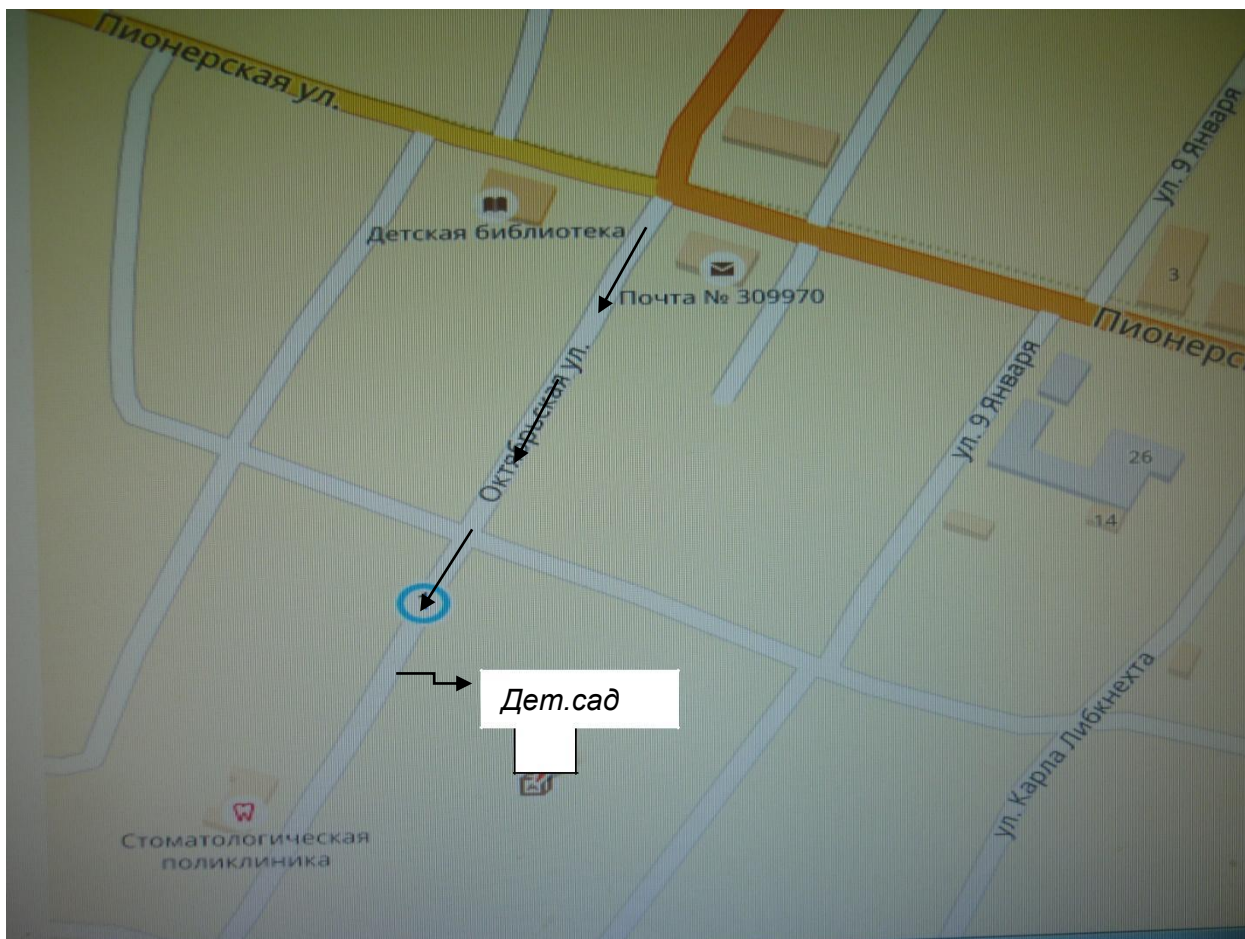


# План-схема движения транспортных средств и детей при проведении дорожно-строительных работ

План-схема движения транспортных средств и детей при проведении дорожно-строительных работ

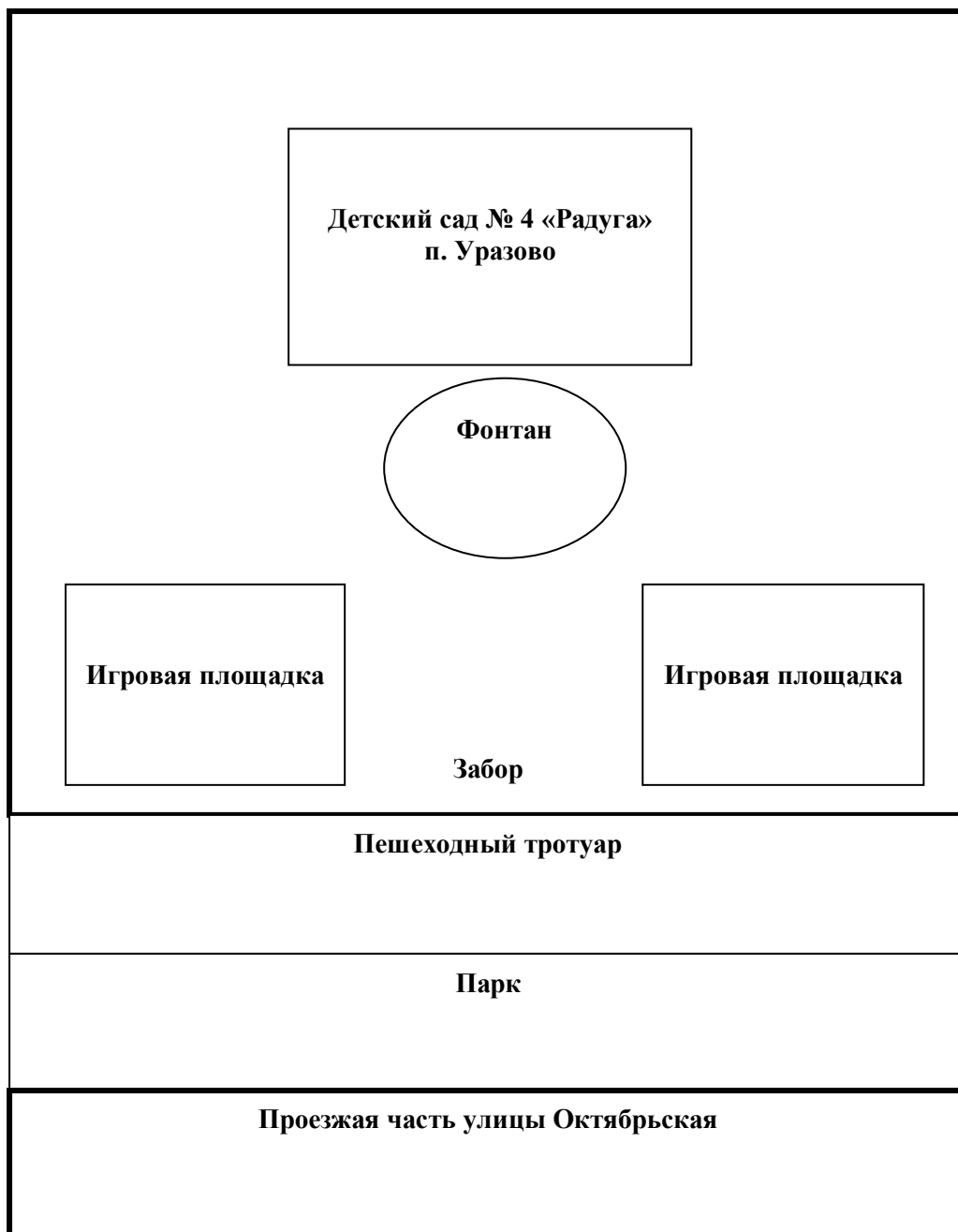


**Схема организации дорожного движения в непосредственной близости от образовательного учреждения с размещением соответствующих технических средств организации дорожного движения, маршрутов движения детей (воспитанников) и расположения парковочных мест**

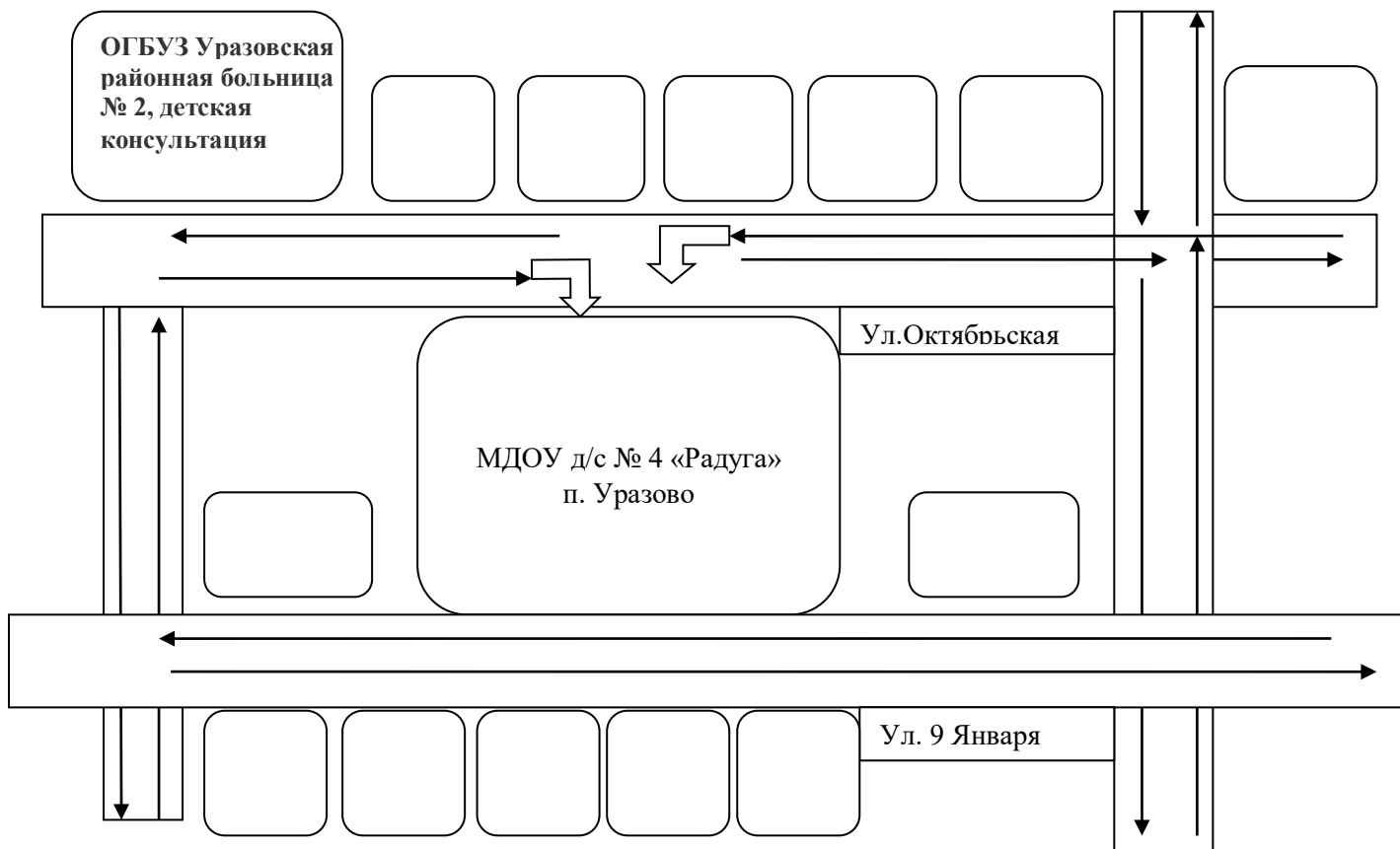


**Примечание:** Парковочные места не оборудованы

## Схема дошкольного учреждения с игровыми площадками



**План-схема расположения МДОУ Детский сад №4 «Радуга» поселка Уразово Валуйского городского округа Белгородской области, пути движения транспортных средств и воспитанников**





## **Организация работы по профилактике детского дорожно-транспортного травматизма**

Вопрос организации работы по профилактике детского дорожно-транспортного травматизма на сегодняшний день остаётся одним из самых важных. Это обусловлено трагической статистикой.

Необходимо осознавать, что количество несчастных случаев на дороге в нашей стране во много раз превышает показатели развитых стран. Анализ статистических данных о состоянии детского дорожно-транспортного травматизма за период 2019-2020 года показал необходимость акцентирования внимания всего педагогического коллектива на такой приоритетной задаче, как охрана жизни и здоровья детей. Решение этой задачи предполагает формирование у обучающихся устойчивых навыков безопасного поведения на улицах и дорогах с помощью изучения Правил дорожного движения и их практической отработки в урочной и внеурочной деятельности.

Работа по профилактике дорожно-транспортного травматизма в МДОУ детский сад № 4 «Радуга» п.Уразово Валуйского района Белгородской области строится согласно утверждённому плану на учебный год, согласно перспективно-тематическому планированию воспитателей. Работа основана на элементах программы по ознакомлению детей с правилами дорожного движения «Светофор» (автор Т.И.Данилова).

Занятия по правилам дорожного движения, беседы, игры проводятся во всех подгруппах детского сада один раз в неделю, включая темы по безопасности дорожного движения и оказанию первой медицинской помощи (в старшей подгруппе). Регулярно проводятся общие родительские собрания, приглашаются инспекторы ГИБДД, разработан план совместной работы

МДОУ детский сад № 4 «Радуга» п. Уразово с МОУ СОШ № 2 и с работниками ОГИБДД ОМВД Валуйского городского округа.

Воспитателями ДОУ разработаны методические рекомендации для родителей по профилактике детского дорожно-транспортного травматизма, по ознакомлению детей с правилами дорожного движения. В наличии имеется диск «Азбука безопасности на дороге». Совместно с родителями дети разрабатывали «Схемы безопасного движения от дома к детскому саду».

С целью создания детского сборника стихов и рассказов о роли, правилах и пользе применения детских удерживающих устройств (автомобильных кресел), предназначенных для перевозки юных пассажиров в ДОУ был организован семейный конкурс «В автомобильном кресле место классное – место безопасное». В рамках конкурса дети и их родители представили стихи и сказки (вымышленные рассказы), а также рисунки (иллюстрации к своим работам).

С целью вовлечения родителей в работу по профилактике детского дорожно – транспортного травматизма, пропаганды детской дорожной безопасности, соблюдения правил дорожного движения, повышения интереса к использованию световозвращающих элементов, популяризацию детских автомобильных кресел регулярно обновляется страница в социальной сети «Дети и дорога» <https://vk.com/public175108822>. Где размещены тренажеры по ПДД, интерактивные игры, развивающие мультфильмы, материалы о совместной деятельности с органами ГИБДД, а так же дипломы победителей и участников интернет-конкурсов по ПДД.

В ДОУ функционирует «Родительский патруль», который осуществляет патрулирование территории МДОУ, опасные участки улично-дорожной сети, имеющиеся на маршруте движения детей «Дом – Образовательная организация – Дом».

Работа «Родительского патруля» осуществляется как в местах наиболее частых нарушений правил дорожного движения воспитанников, так и на пешеходных переходах.

Ежегодно проводится месячник «Зеленый огонек». В рамках месячника проводилась выставка рисунков по ПДД, конкурс поделок.

На территории ДОУ оборудована тренировочно - игровая площадка по обучению детей ПДД. Площадка оборудована макетами домов и дорожных знаков, установлен интерактивный светофор, имеется детский транспорт (детские автомобили, самокаты, детские велосипеды). Разметка площадки предполагает проезжую часть с регулируемым перекрёстком, пешеходным переходом, жилую зону, стоянку с разметкой.

В 2019 году МДОУ детский сад № 4 «Радуга» поселка Уразово стал призером регионального конкурса «Зеленый огонек 2019»

На протяжении учебного года ведётся информационно-разъяснительная работа с родителями, примером этому могут быть проведённые родительские собрания с участием инспектора ОГИБДД, консультации «Безопасность на дороге», «Правила поведения на дорогах при сезонных изменениях в природе» и т.д.

С целью профилактики детского дорожно – транспортного травматизма, повышения культуры поведения воспитанников на дорогах в коридорах ДОУ было создано рекреационное образовательное пространство «Островок безопасности». Оборудован «Островок безопасности» информационными стендами по ПДД, настольными макетами перекрестков (маленькие дорожные знаки, различные игрушечные виды транспорта, игрушки – светофор, дома, фигурки людей), макетами дорожных знаков, машинами различных размеров.

В ходе воспитательно-образовательного процесса дети за пределы детского сада не выходят.

## **Положение о комиссии "За безопасность дорожного движения"**

### ***1. Общие положения***

1.1. Комиссия «За безопасность дорожного движения» создаётся в рамках общего родительского собрания, который является органом самоуправления ДОУ.

1.2. Положение о комиссии «За безопасность дорожного движения» принимается на общем родительском собрании.

1.3. В состав комиссии «За безопасность дорожного движения» могут быть избраны родители. Комиссия «За безопасность дорожного движения» избирается сроком на один год.

1.4. Комиссию «За безопасность дорожного движения» возглавляет председатель, которого избирают на своем заседании члены общего родительского собрания.

1.5. В состав комиссии «За безопасность дорожного движения» педагогический совет образовательного учреждения кооптирует одного из членов администрации образовательного учреждения. Также в её состав могут быть включены представители заинтересованных ведомств (всего в составе комиссии должно быть не менее 9 человек). ( список комиссии прилагается)

1.6. В своей работе комиссия «За безопасность дорожного движения» руководствуется теми же законами, что и образовательное учреждение, и настоящим Положением.

### ***2. Основные задачи и функции***

2.1. Совершенствование условий учебно-воспитательного процесса:

- защита интересов воспитанников и их родителей;
- совершенствование учебно-материальной базы;
- помощь педагогическому коллективу в проведении общих тематических мероприятий;
- помощь в подготовке образовательного учреждения к новому учебному году.

2.2. Организация работы с родителями по педагогическому всеобучу.

2.3. Оказание помощи администрации образовательного учреждения:

- в организации и проведении общих родительских собраний (по вопросам предупреждения детского дорожно-транспортного травматизма);

- в привлечении родителей-профессионалов (водителей, сотрудников ГАИ-ГИБДД и т.д.) к проведению тематических лекций, бесед и экскурсий;
- в решении вопросов организации дорожного движения в районе образовательного учреждения;
- в работе с родителями по предупреждению правонарушений среди дошкольников.

2.4. Внесение предложений образовательному учреждению о выделении внебюджетных средств на оснащение тематических мероприятий, развивающей среды ДОУ.

3. Права комиссии «За безопасность дорожного движения» и организация работы.

***Комиссия «За безопасность дорожного движения» имеет право:***

3.1. Обращаться с запросами и предложениями к администрации образовательного учреждения и органам самоуправления и получать информацию о принятых мерах.

3.2. Получать достоверную информацию о решениях, которые принимают администрация и органы самоуправления, касающихся жизни и деятельности всего коллектива ДОУ.

3.3. Обсуждать локальные акты образовательного учреждения.

3.4. Вызывать на заседания комиссии родителей и воспитанников по решению родительского комитета.

3.5. Выносить общественные порицания родителям, не занимающимся воспитанием детей в семье.

3.6. Посылать благодарственные письма родителям воспитанников за хорошее воспитание ребенка, за активную помощь в проведении массовых мероприятий и т.д.

3.7. Обсуждать «Правила поведения воспитанников» и «Положение о правах и обязанностях воспитанников, мерах поощрения и дисциплинарного взыскания». Вносить предложения по этим вопросам на рассмотрение общего собрания образовательного учреждения.

3.8. Председатель комиссии «За безопасность дорожного движения» является членом педагогического совета образовательного учреждения и имеет право присутствовать и высказывать свою точку зрения на его заседаниях.

3.9. Комиссия вправе поставить вопрос об отзыве из состава и замене членов комиссии, которые не принимают участие в её работе.

3.10. Комиссия «За безопасность дорожного движения» принимает годовой план работы, который согласуется с заведующим образовательного учреждения.

3.11. Комиссия проводит свои заседания в соответствии с годовым планом работы, но не реже одного раза в квартал.

3.12. Решения считаются правомочными, если на заседании присутствовало не менее половины членов комиссии.

3.13. Решения принимаются открытым голосованием простым большинством голосов.

3.14. Председатель комиссии отчитывается в работе комиссии перед общим родительским собранием образовательного учреждения.

#### ***4. Делопроизводство***

4.1. Комиссия «За безопасность дорожного движения» ведет протоколы своих заседаний. Протоколы пишет секретарь, избранный комиссией.

4.2. Протоколы записываются в книге протоколов комиссии. Каждый протокол подписывается председателем комиссии и секретарём.

4.3. Протоколы хранятся в делах образовательного учреждения.

**Список комиссии «За безопасность дорожного движения»:**

1. Воспитатель Сереженко О.П. – председатель
2. Кулешова Н.Н.- заведующий ДОУ
3. Председатель первичной профсоюзной организации – Кудашова О.Г.
4. Сухомлинова О.А.- секретарь
5. Шандра Ю.В.
6. Боровик Ю.Б.
7. Шилова Ю.Ю.
8. Марченко М.А.
9. Кошелькова С.А.

## **Положение о «Родительском патруле» МДОУ детский сад «Радуга» п. Уразово**

### **1. Общие положения.**

1.1. «Родительский патруль» Муниципальной дошкольной образовательной организации «Детский сад «Радуга» п. Уразово (далее – МДОУ) является общественным органом.

1.2. «Родительский патруль» создаётся в МДОУ из числа родителей (законные представители) воспитанников, которые сами изъявляют желание участвовать в мероприятиях профилактического характера, направленных на предупреждение и сокращение дорожно-транспортных происшествий с участием несовершеннолетних на территории муниципального образования Валуйский район, и иных лиц, желающих принять участие в данной работе на добровольной основе.

Решение о количестве людей, принимающих участие в «Родительском патруле», принимает администрация МДОУ.

1.3. Работу «Родительского патруля» организуют работники, ответственные за мероприятия по профилактике детского травматизма МДОУ.

1.4. «Родительский патруль» организует свою работу в тесном взаимодействии с педагогическим коллективом МДОУ, сотрудниками ОГИБДД ОМВД России по Валуйскому району и ответственными работниками муниципального органа образования по согласованию.

1.5. «Родительский патруль» в своей деятельности должен соблюдать нормы действующего законодательства, руководствоваться настоящим положением о «Родительском патруле» МДОУ, планом-графиком выходов «Родительского патруля» МДОУ.

1.6. Администрация МДОУ выделяет место и создаёт условия для работы «Родительского патруля».

По возможности участников «Родительского патруля» организаторы мероприятия обозначают световозвращающими элементами.

1.7. Организаторы проведения выходов «Родительского патруля» на уровне образовательной организации заблаговременно доводят до сведения участников мероприятия информацию о дате, времени и местах дислокации «Родительского патруля».

### **2. Основная цель.**

2.1. Привлечь внимание общественности к проблеме обеспечения безопасности дорожного движения детей-пешеходов с точки зрения опасности сезонных изменений погоды, детей-пассажиров, детей и подростков, управляющих вело- и мототранспортом.

### **3. Основные задачи.**

Основными задачами деятельности «Родительского патруля» являются:

3.1. Профилактика детского дорожно-транспортного травматизма всех возрастных категорий детей и передача им знаний о правилах безопасности дорожного движения в качестве пешехода и пассажира транспортного средства и, возможно, будущего водителя (культура вождения).

3.2. Выявление несовершеннолетних, склонных к совершению правонарушений, своим поведением отрицательно влияющих на детей, предупреждение нарушений правил дорожного движения.

3.3. Контроль за использованием воспитанниками световозвращающих элементов на одежде, соблюдением правил дорожного движения детьми по пути следования в МДОУ и возвращении к месту жительства.

3.4. Способствование повышению культуры поведения на дороге, формированию стереотипа правильного поведения на проезжей части в зависимости от погодных условий, популяризации правильного использования детских удерживающих устройств и ремней безопасности при перевозке детей в транспортных средствах.

3.5. Повышение уровня ответственности родителей за обеспечение безопасности при перевозке несовершеннолетних в качестве пассажиров, за формирование у детей навыков правильного, безопасного поведения на проезжей части и исключение возможностей самостоятельного появления детей до 10 лет без сопровождения взрослого лица на проезжей части дороги.

### **4. Организация работы «Родительского патруля».**

4.1. Решение о создании «Родительского патруля», его составе, месте, дате и времени проведения патрулирования, их периодичности, а также утверждение положения о нём оформляется приказом МДОУ.

4.2. «Родительский патруль» формируется из числа родителей воспитанников, воспитателя и иных лиц, желающих принять участие в данной работе на добровольной основе.

Состав «Родительского патруля» может изменяться в соответствии с утвержденным планом-графиком выходов «Родительского патруля» МДОУ.

4.3. «Родительский патруль» организует свою работу в соответствии с планом-графиком выходов «Родительского патруля», составленным администрацией МДОУ совместно с закреплённым за образовательной организацией сотрудником ОГИБДД ОМВД России по Валуйскому району.

При составлении план-графика выходов «Родительского патруля» МДОУ следует проанализировать существующие проблемы в знаниях несовершеннолетних, выявить наиболее опасные участки улично-дорожной сети,



имеющиеся на маршруте движения детей «Дом – Образовательная организация – Дом». Выделить опасные и безопасные для перехода дороги и места в непосредственной близости ДОО, где существует возможность нарушения правил дорожного движения как детьми, так и родителями.

Данный план-график утверждается руководителем ДОО.

4.4. Периодичность и время проведения патрулирования определяется администрацией ДОО.

Для достижения целей работы «Родительского патруля» предлагается организовать работу за 45 минут до окончания приема воспитанников в ДОО.

4.5. «Родительский патруль» осуществляет патрулирование территории МДОУ, опасные участки улично-дорожной сети, имеющиеся на маршруте движения детей «Дом – Образовательная организация – Дом».

Работа «Родительского патруля» осуществляется как в местах наиболее частых нарушений правил дорожного движения воспитанников, так и на пешеходных переходах и регулируемых перекрестках.

4.6. По итогам патрулирования оформляется справка о результатах проведения мероприятия «Родительский патруль».

4.7. По результатам проведения мероприятия «Родительский патруль» воспитатель проводит анализ, делает выводы и передает их заместителю руководителя по учебно-воспитательной работе, который, в свою очередь, на основе полученной информации выстраивает дальнейшую работу, прорабатывает пути решения и меры по устранению выявленных недостатков.

4.8. Информация о проведении мероприятия «Родительский патруль» обязательно публикуется на официальном сайте МДОУ и в СМИ.

4.9. Результаты работы «Родительского патруля» доводятся до сведения родителей на родительских собраниях.

## **5. Обязанности «Родительского патруля».**

5.1. Осуществлять патрулирование в соответствии с разработанным и утвержденным планом-графиком выхода «Родительского патруля» ДОО.

5.2. «Родительский патруль» в ходе осуществления патрулирования выявляет:

- детей, подростков и других лиц, склонных к совершению правонарушений, своим поведением отрицательно влияющих на детей, а также проводит с ними профилактическую работу;
- родителей, влияющих отрицательно своим поведением на несовершеннолетних, а также проводит с ними профилактические беседы;
- причины и условия, способствующие совершению правонарушений среди детей и подростков.

5.3. В случае если воспитанник данной образовательной организации направляется к неустановленному месту перехода (лучше, если этот факт будет

зафиксирован на фото), направлять воспитанника на безопасное место (пешеходный переход или регулируемый перекресток), либо самостоятельно сопроводить нарушителя к безопасному месту и проконтролировать переход.

5.4. По каждому факту выявленного нарушения участники «Родительского патруля» фиксируют данные пешехода-нарушителя и передают их руководителю МДОУ после окончания мероприятия, с целью оповещения родителей (законных представителей) воспитанника о факте нарушения Правил дорожного движения в рамках проводимого мероприятия «Родительский патруль» со стороны администрации МДОУ.

5.5. Вести по возможности видео- и фото- фиксацию патрулирования, которые могут быть использованы для демонстрации на родительских собраниях.

5.6. Повышать уровень ответственности родителей (законных представителей) за обеспечение безопасности при перевозке обучающихся в качестве пассажиров по средствам проведения осмотра транспортного средства (далее – ТС), при условии получения разрешения водителя ТС в осмотре, в части правильной и безопасной перевозки ребенка, после полной остановки ТС для высадки пассажиров.

При отсутствии детских удерживающих устройств (ДУУ) и ремней безопасности факт фиксируется. Водителю вручаются раздаточные материалы с указанием видов и типов удерживающих устройств, информация об административной ответственности.

5.7. Участники «Родительского патруля» обязаны быть тактичными, вежливыми, внимательными в общении с несовершеннолетними, их родителями, работниками МДОУ и иными гражданами.

## **6. Документация родительского патруля**

6.1. Положение о «Родительском патруле» МДОУ.

6.2. План-график выходов «Родительского патруля» МДОУ.

6.3. Справки о результатах проведения мероприятия «Родительский патруль».

## График работы родительского патруля

№ п/п	Сроки проведения	Место дислокации	Состав родительского патруля (Ф.И.О.)
1.	Сентябрь	Территория, прилегающая к ДОУ Акция «Пристегнись сам, пристегни ребенка!»	Киськина Е. А. Ильминская Г.А.
2.	Октябрь	Подъезжающие пути к ДОУ	Боровик Ю.Б. Шилов М.Б.
3.	Ноябрь	Территория, прилегающая к ДОУ Акция «Меня видно!» (совместно с сотрудниками ОГИБДД)	Могилина М.И. Боровик Ю.Б.
4.	Декабрь	Акция «Переходим улицу»	Шандра Ю.В. Могилина М.И.
5.	Январь 2021г.	Нерегулируемый пешеходный переход	Киськина Е.А. Боровик Ю.Б.
6.	Февраль	Территория ДОУ Акция «Засветись»	Могилина М.И. Боровик Ю.Б.
7.	Март	Территория, прилегающая к ДОУ Акция «Детское автокресло»	Шандра Ю.В. Могилина М.И.
8.	Апрель	Акция «Уроки велокультуры» (совместно с сотрудниками ОГИБДД)	Шилов М.Б. Ильминская Г.А.
9.	Май	Территория, прилегающая к ДОУ Акция «В автомобильном кресле место классное – место безопасное»	Шандра Ю.В. Киськина Е.А.
10.	Июнь	Подъезжающие пути к ДОУ	Боровик Ю.Б. Шилов М.Б.
11.	Июль	Нерегулируемый пешеходный переход	Шандра Ю.В. Могилина М.И.
12.	Август	Акция «Безопасная дорога детям»	Ильминская Г.А. Шилов М.Б.

Ответственная за выход «Родительского патруля» МДОУ: Шилова Ю.Ю.

Приглашенные:

– Старший инспектор ДПС старший лейтенант полиции Ханин А.С.

## **Состав родительского патруля**

1. Могилина Марина Игоревна
2. Ильминская Галина Александровна
3. Шилов Максим Борисович
4. Боровик Юлия Борисовна
5. Шандра Юлия Викторовна
6. Киськина Екатерина Алексеевна

**ПЛАН**  
**проведения мероприятий, направленных на профилактику детского**  
**травматизма на улицах и дорогах Российской Федерации в МДОУ детский**  
**сад № 4 «Радуга» п. Уразово Валуйского района Белгородской области**  
**на 2020-2021 учебный год**

<b>№ п.п</b>	<b>Мероприятие</b>	<b>Сроки</b>	<b>Ответственные</b>
1	Родительское собрание с участием сотрудников ОГИБДД	Сентябрь	Воспитатели групп
2	Неделя безопасности дорожного движения (совместно с сотрудниками ОГИБДД)	Сентябрь	Воспитатели групп
3	Организация выставки плакатов по предупреждению детского травматизма (совместно с сотрудниками ОГИБДД)	Сентябрь	Воспитатели групп
4	Проведение встречи с медицинскими работниками и сотрудниками ОГИБДД	Октябрь	Заведующий МДОУ
5	Акция «Меня видно!» (совместно с сотрудниками ОГИБДД)	Ноябрь	Воспитатели, Ханин А.С.
6	Акция «Переходим улицу» (совместно с сотрудниками ОГИБДД)	Декабрь	Воспитатели, Ханин А.С.
7	Акция «Не катайся у дороги!» (обследование потенциально опасных участков катания с горок) совместно с сотрудниками ОГИБДД	Январь	Воспитатели, Ханин А.С.
8	Акция «Засветись!» (совместно с сотрудниками ОГИБДД)	Февраль	Воспитатели, Ханин А.С.
9	Акция «Детское автокресло» (совместно с сотрудниками ОГИБДД)	Март	Воспитатели, Ханин А.С.
10	Акция «Уроки велокультуры» (совместно с сотрудниками ОГИБДД)	Апрель	Воспитатели, Ханин А.С.
11	Акция «В автомобильном кресле место классное – место безопасное!» (совместно с сотрудниками ОГИБДД)	Май	Воспитатели, Ханин А.С.
11	Беседы, собрания с родителями	В течение года	Заведующий МДОУ.
12	Проведение непосредственно образовательной деятельности по профилактике детского травматизма на	Сентябрь-май	Воспитатели групп

	дорогах		
13	Пополнение «Школы светофорных наук» (по безопасности движения)	Июнь	Воспитатели групп
14	Родительское собрание с участием сотрудников ОГИБДД «Все вместе - за соблюдение правил дорожного движения!»	Июль	Воспитатели групп, Ханин А.С.
15	Акция «Безопасная дорога детям» (совместно с сотрудниками ОГИБДД)	Август	Воспитатели групп, Ханин А.С.
16	Проведение бесед по безопасному поведению воспитанников на улицах и дорогах	В течение года	Воспитатели групп

**План профилактической работы с родителями МДОУ детский сад № 4  
«Радуга» п. Уразово Валуйского района Белгородской области**

<p><b>Разместить паспорта дорожной безопасности и схемы безопасных маршрутов движения детей, в холлах и возле выходов, на Интернет - сайтах образовательных учреждений.</b></p>	<p>сентябрь</p>	<p>Воспитатели групп</p>
<p><b>Проведение родительских собраний с участием сотрудников ГИБДД, с освещением вопроса ответственности родителей за нарушение ПДД несовершеннолетними.</b></p>	<p>Не реже 1 раз в месяц</p>	<p>Воспитатели групп, заведующий Кулешова Н.Н.</p>
<p><b>Профилактические беседы по предупреждению детского дорожно-транспортного травматизма:</b> «Правила перевозки детей на санках и колясках» «Учите ребенка замечать машины». «Учите ребенка предвидеть скрытую опасность» «Будьте осторожны на дороге» и др.</p>	<p>в течение года</p>	<p>Воспитатели групп, заведующий Кулешова Н.Н.</p>
<p>Распространение методической литературы, печатной продукции (буклеты, листовки, плакаты), социальные ролики, по обеспечению безопасности дорожного движения: использованию световозвращающих элементов, детских удерживающих устройств при перевозке детей-пассажиров</p>	<p>в течение года</p>	<p>Отв.инспектор за профилактическую работу по ПДД Ханин А.С., воспитатели групп</p>
<p><b>Привлечение родителей к участию в подготовке и проведении:</b></p> <ul style="list-style-type: none"> <li>- детско-родительских проектах «День вежливого пешехода и водителя», «Жители страны «Дорожная» и др</li> <li>- декад безопасности;</li> <li>- мероприятий по ПДД</li> <li>-«Безопасный путь в детский сад», «Школа Светофорика» и др.</li> <li>- профилактических акций;</li> <li>- конкурсу семейных рисунков</li> <li>- Организовать оформление выставки совместных рисунков детей и родителей на тему: - «Дети, дорога, автомобиль»</li> </ul>	<p>в течение года</p>	<p>Отв.инспектор за профилактическую работу по ПДД Ханин А.С., воспитатели групп</p>
<p><b>Оформление информационно – справочного материалов</b> (буклетов, папок-передвижек, ширм, постеров) по обучению детей правилам безопасного и культурного поведения на улицах и дорогах.</p>		

**План профилактической работы с педагогами МДОУ детский сад № 4  
«Радуга» п. Уразово Валуйского района Белгородской области**

<p><b>Разработка и согласование плана мероприятий</b> по профилактике детского дорожно-транспортного травматизма с ОГИБДД ОМВД России по Валуйскому городскому округу</p>	август	Отв.инспектор за профилактическую работу по ПДД Ханин А.С., воспитатели групп, заведующий Кулешова Н.Н.
<p><b>Консультация для воспитателя.</b> - «Организация занятий с детьми дошкольного возраста по правилам дорожного движения»- индивидуальные консультации по необходимости</p>	октябрь	Отв.инспектор за профилактическую работу по ПДД Ханин А.С., воспитатели групп, заведующий Кулешова Н.Н.
<p><b>Выступления воспитателя на педагогических часах</b> о проведении профилактических мероприятий по профилактике безопасности дорожного движения. (из опыта работы педагога)</p>	В течение года	воспитатели групп
<p><b>Выставка методических пособий,</b> игр по предупреждению детского дорожного травматизма.</p>	в период месячника	Отв.инспектор за профилактическую работу по ПДД Ханин А.С., воспитатели групп
<p>Включение вопросов планирования и работы с детьми по профилактике детского дорожного травматизма на педагогические советы</p>	май	Отв.инспектор за профилактическую работу по ПДД Ханин А.С., воспитатели групп
<p><b>Подготовка и проведение профилактических акций в детском саду (разработка плана мероприятий):</b> -«Меня видно!» - «Переходим улицу!» - «Не катайся у дороги!» - «Засветись!» - «Детское автокресло» - «Уроки велокультуры» - «В автомобильном кресле место классное – место безопасное!» - «Безопасная дорога детям!»</p>	Ноябрь Декабрь Январь Февраль Март Апрель Май Август	Отв.инспектор за профилактическую работу по ПДД Ханин А.С., воспитатели групп



**Межведомственное взаимодействие МДОУ детский сад № 4 «Радуга»  
п. Уразово Валуйского района Белгородской области**

**План совместной деятельности**

**МДОУ детский сад № 4 «Радуга» п. Уразово Валуйского района  
Белгородской области и МУК «МЦБ Валуйского района» Уразовская  
Модельная детская библиотека Филиал № 21 по профилактике детского  
дорожно – транспортного травматизма на 2020 – 2021 учебный год.**

№ п/п	Название мероприятия	Сроки проведения	Ответственные
1.	Экскурсия в библиотеку. Знакомство с книгами по ПДД.	сентябрь	Воспитатели, библиотекарь
2.	Развлечение «Путешествие сказочных героев в страну дорожных знаков»	октябрь	Воспитатели, библиотекарь
3.	Оформление выставки рисунков по ПДД воспитанников ДОУ в библиотеке	ноябрь	Воспитатели, библиотекарь
4.	Театрализованное представление «Мультяшки в стране «Светофории»	январь	Библиотекарь
5.	Консультация библиотекаря для педагогов «Новинки литературы по профилактике детского дорожно – транспортного травматизма»	февраль	Библиотекарь
6.	Конкурс «Лучший знаток ПДД»	март	Воспитатели, библиотекарь
7.	Организация передвижной выставки в ДОУ по ПДД с сотрудниками библиотеки	апрель	Библиотекарь

**План совместной деятельности  
МДОУ детский сад № 4 «Радуга» п. Уразово Валуйского района  
Белгородской области и Центра культурного развития п. Уразово филиала  
МУК «РДК и С» муниципального района «Город Валуйки и Валуйский  
район» городского поселения «Посёлок Уразово» Валуйского района  
Белгородской области по профилактике детского дорожно – транспортного  
травматизма на 2020 – 2021 учебный год.**

№ п/п	Название мероприятия	Срок проведения	Ответственные
1.	Составление плана совместной деятельности по профилактике детского дорожно – транспортного травматизма	сентябрь	Заведующий, художественный руководитель
2.	Игровая конкурсная программа «Друзья Цветика-семицветика»	октябрь	Воспитатели, худ.рук.
3.	Викторина с участием родителей «Знает вся моя семья, знаю ПДД и я»	ноябрь	Воспитатели, худ.рук.
4.	Игровая спортивная программа «Путешествие ёлки в стране ПДД »	декабрь	Воспитатели, худ.рук.
5.	Театрализованная постановка «Приключения Колобка»	январь	Художественный руководитель.
6.	Квест-игра «Маршрут для Маши»	февраль	Воспитатели, худ.рук.
7.	Танцевалочка «Автодискотека»	март	Художественный руководитель
8.	Сказка с использованием ИКТ «Потерянные знаки»	апрель	Воспитатели, художественный руководитель
9.	Праздник «Экзамен в лесной дорожной школе»	май	Воспитатели, художественный руководитель

**План совместной деятельности  
МДОУ детский сад № 4 «Радуга» п. Уразово Валуйского района  
Белгородской области и МОУ «Уразовская СОШ № 2» Валуйского района  
Белгородской области по профилактике детского дорожно – транспортного  
травматизма на 2020 – 2021 учебный год.**

№ п/п	Название мероприятия	Сроки проведения	Ответственные
1.	Составление плана совместной деятельности по профилактике детского дорожно – транспортного травматизма	сентябрь	Заведующий, директор
2.	Совместный конкурс рисунков: «Юный пешеход»	октябрь	Воспитатели, учителя начальных классов
3.	Совместная спортивно – развлекательная викторина «Азбука дорожного движения»	ноябрь	Инструктор по ФИЗО, учитель физической культуры
4.	Выступление агитбригады детского сада «Светофорчик» для учеников начальных классов	декабрь	Воспитатели
6.	КВН: «Красный, жёлтый, зелёный» между детьми старшего дошкольного возраста и учениками 1-х классов	январь	Воспитатели старших групп, учителя начальных классов
7.	Открытое занятие в подготовительной к школе группе на тему: «Правила дорожные детям знать положено»	февраль	Воспитатели подготовительной группы
8.	Кукольный театр для детей старшего дошкольного возраста: «Дорожные приключения Винни Пуха и Пятачка»	март	Учителя начальных классов
9.	Совместная экскурсия с сотрудниками ГИБДД	апрель	Воспитатели старших групп, учителя начальных классов, сотрудники ГИБДД
10.	Круглый стол: «Обмен опытом по проблеме профилактики детского дорожно – транспортного травматизма»	май	Заведующий, завуч

## **Основные направления работы по предупреждению детского дорожно - транспортного травматизма**

### **Цели и задачи:**

1. Сохранение жизни и здоровья детей.
2. Создание необходимых условий для обеспечения непрерывного воспитательного процесса в области безопасности дорожного движения.
3. Создание у детей стереотипов безопасного поведения на улице.
4. Обучение основам транспортной культуры.
5. Привлечение внимания общественности к проблеме безопасности на дороге.

### **Ожидаемый результат**

- Совершенствование профилактической работы по ПДД в ДОУ;
- формирование навыков правильного поведения детей;
- предотвращение детского дорожно-транспортного травматизма.

### **Направление деятельности**

- Тематические общие собрания;
- лекции, познавательные игры;
- конкурсы рисунков, плакатов, стихотворений;
- совместная работа с учреждениями здравоохранения и ГИБДД;

### **Организационная работа**

- Обновление положений конкурсов, соревнований;
- разработка положений новых конкурсов;
- обновление уголков безопасности;
- организация проведения открытых мероприятий по ПДД;
- организация проведения игровых и обучающих программ по ПДД.

### **Инструктивно- методическая работа**

- Проведение совещаний для педагогов, родителей по ПДД;
- консультации для педагогов, родителей, воспитанников;
- разработка методических рекомендаций;
- распространение информационных листков, бюллетеней;
  - обновление инструкций по проведению инструктажа с детьми о безопасности дорожного движения;

### **Массовая работа**

- Проведение конкурсов, праздников, соревнований по ПДД;
- тестирование по ПДД;
- конкурсы частушек, рисунков, приложений;
- проведение общих собраний по профилактике ДДТТ;

- конкурсы методических разработок по профилактике дорожно-транспортного травматизма.

### **Мероприятия, запланированные программой**

Месячник по проведению Всероссийской операции «Внимание дети». Составление маршрута движения воспитанников из дома в ДОУ и обратно.

Непосредственно образовательная деятельность по правилам дорожного движения.

День здоровья. День защиты детей.

Административное совещание «Об организации профилактической работы в ДОУ с детьми по ПДД».

Обновление уголков безопасности «Дети и дорога».

Распространение листовок и брошюр по ПДД.

Соревнования «Колесо безопасности». Месячник по ПДД (весна). Встреча с сотрудником ГИБДД.

Родительские собрания по вопросам профилактики ДТП.

## **Основные направления работы по предупреждению детского дорожно - транспортного травматизма**

### **Цели и задачи:**

1. Сохранение жизни и здоровья детей.
2. Создание необходимых условий для обеспечения непрерывного воспитательного процесса в области безопасности дорожного движения.
3. Создание у детей стереотипов безопасного поведения на улице.
4. Обучение основам транспортной культуры.
5. Привлечение внимания общественности к проблеме безопасности на дороге.

### **Ожидаемый результат**

- Совершенствование профилактической работы по ПДД в ДОУ;
- формирование навыков правильного поведения детей;
- предотвращение детского дорожно-транспортного травматизма.

### **Направление деятельности**

- Тематические общие собрания;
- лекции, познавательные игры;
- конкурсы рисунков, плакатов, стихотворений;
- совместная работа с учреждениями здравоохранения и ГИБДД;

### **Организационная работа**

- Обновление положений конкурсов, соревнований;
- разработка положений новых конкурсов;
- обновление уголков безопасности;
- организация проведения открытых мероприятий по ПДД;
- организация проведения игровых и обучающих программ по ПДД.

### **Инструктивно- методическая работа**

- Проведение совещаний для педагогов, родителей по ПДД;
- консультации для педагогов, родителей, воспитанников;
- разработка методических рекомендаций;
- распространение информационных листков, бюллетеней;

- обновление инструкций по проведению инструктажа с детьми о безопасности дорожного движения;

### **Массовая работа**

- Проведение конкурсов, праздников, соревнований по ПДД;
- тестирование по ПДД;
- конкурсы частушек, рисунков, аппликаций;
- проведение общих собраний по профилактике ДДТТ;
- конкурсы методических разработок по профилактике дорожно-транспортного травматизма.

### **Мероприятия, запланированные программой**

Месячник по проведению Всероссийской операции «Внимание дети».

Составление маршрута движения воспитанников из дома в ДОУ и обратно.

Непосредственно образовательная деятельность по правилам дорожного движения.

День здоровья. День защиты детей.

Административное совещание «Об организации профилактической работы в ДОУ с детьми по ПДД».

Обновление уголков безопасности «Дети и дорога».

Распространение листовок и брошюр по ПДД.

Месячник по ПДД (весна).

Встреча с сотрудником ГИБДД.

Родительские собрания по вопросам профилактики ДТП.

## Памятка родителям при составлении безопасного маршрута дошкольника.

Дорогие родители! Помогите вашему ребенку сохранить жизнь и здоровье на дороге. Эту трудную задачу облегчит создание вами семейных учебных пособий.

Вместе с детьми составьте схему маршрута «Дом – детский сад - дом» с детальным описанием особенностей каждого перехода через дорогу и мест, требующих повышенного внимания. Могут быть полезными схемы других постоянных маршрутов вашей семьи («Дом - школа», «Дом - дом бабушки» и т.д.), а также планы окрестностей дома и школы с их описанием.

### *Текст к плакату:*

#### Переход

Если у тротуара стоят машины, не выходи из-за них, отойди подальше, чтобы был обзор.

Пропусти едущую машину, подожди: не скрыта ли за проехавшей встречная.

Осторожно: обзору улицы мешают деревья.

#### Местный проезд

При движении по проезду не болтать с приятелем, не бежать. Здесь тротуар и дорога вместе.

#### «Пустынная» улица

Даже если не видно машин, приостановись, осмотри и переходи шагом.

Улица с интенсивным движением

Такую улицу безопаснее переходить только по обозначенным пешеходным переходам.

#### ДОМ и прилегающая территория

Особенности улиц, внутриквартальных проездов, стоящие машины, места

ограниченного обзора (домами, деревьями), остановки автобуса, игровые площадки рядом с дорогой.

Остановка автобуса.

Внимание! Стоящий автобус может ограничивать обзор!

#### Проезд на дворовую территорию.

Остановись для наблюдения, как при переходе проезжей части: убедись, что из двора не выезжает машина.



Регулируемый перекресток.

Всегда дождись зеленого сигнала светофора!

Перед тем как переходить дорогу, убедись, что на твоём пути нет машин, поворачивающих под зелёную стрелку светофора. Остановка автобуса.

Торговая палатка.

Ещё одна «помеха обзору»

Детский сад и прилегающая территория.

Особенности улиц, все места с ограниченным обзором, основные помехи обзору, основные маршруты перехода улиц детьми, идущими в детский сад и из него.

Образцы характеристик особенностей улиц:

- Узкая улица с интенсивным движением.
- Дома, расположенные близко к проезжей части улицы - ограничивают обзор пешеходов, детей.
- Машины могут появиться неожиданно из-за поворота.
- Движение машин с высокими скоростями.
- Выезд транспорта из ворот предприятия (въезд).
- Возможно движение транспорта считанные секунды).
- Узкая улица с неинтенсивным движением (на таких улицах зачастую пешеход выходит на проезжую часть, даже не осмотрев ее).
- Широкая улица с интенсивным движением (переход таких улиц опасен тем, что за время перехода обстановка на дороге может внезапно измениться, а пешеход не может так быстро покинуть дорогу, как на узких улицах).
- Большое число стоящих автомобилей (помехи обзору).
- Обзору проезжей части улицы мешают кусты, деревья задним ходом.
- Обзор ограничен павильоном остановки общественного транспорта.

- Две остановки одна недалеко от другой («пересадочный пункт»).
- Движение военных, учебных или личных машин (неумелые водители).
- Уклон, поворот (возможность выезда машин на встречную полосу, на обочину, на тротуар при скользкой проезжей части).
- Движение крупногабаритных машин (автобусы, грузовики). Вероятны случаи, когда за одной машиной скрыта другая - движущаяся в ту же сторону или навстречу.

### **Рекомендуем:**

1. Вместе с ребенком пройти по рекомендуемому маршруту, обсудив места, требующие повышенного внимания. Обязательно обозначить, по какому маршруту идти нельзя.
2. Дома вместе с ребенком составить схему рекомендуемого маршрута и описание к ней.
3. Пройти маршрут вместе с ребенком повторно, попросив его объяснить взрослому, как правильно поступать в том или ином случае.
4. Регулярно тренировать внимание ребенка, превращая его знания в навыки поведения.

## **Памятка дошкольнику**

### **БЕЗОПАСНОСТЬ НА ДОРОГЕ**

Ежегодно в России жертвами дорожно-транспортных происшествий становятся дети. Каждый день вы выходите на улицу и становитесь участниками дорожного движения. Очень часто ребята нарушают правила дорожного движения или вовсе их не знают. Давайте сейчас, прочитав эту памятку, запомним основные правила и не будем их нарушать.

### ***ОСНОВНЫЕ ПРАВИЛА БЕЗОПАСНОГО ПОВЕДЕНИЯ НА ДОРОГЕ***

**(ПДД РФ, 4. Обязанности пешеходов)**

4.1. Пешеходы должны двигаться по тротуарам, пешеходным дорожкам, велопешеходным дорожкам, а при их отсутствии - по обочинам. Пешеходы, перевозящие или переносящие громоздкие предметы, а также лица, передвигающиеся в инвалидных колясках, могут двигаться по краю проезжей части, если их движение по тротуарам или обочинам создает помехи для других пешеходов.

(в ред. Постановлений Правительства РФ от 22.03.2014 N 221, от 24.11.2018 N 1414)

При отсутствии тротуаров, пешеходных дорожек, велопешеходных дорожек или обочин, а также в случае невозможности двигаться по ним пешеходы могут двигаться по велосипедной дорожке или идти в один ряд по краю проезжей части (на дорогах с разделительной полосой - по внешнему краю проезжей части).

(в ред. Постановления Правительства РФ от 22.03.2014 N 221)

При движении по краю проезжей части пешеходы должны идти навстречу движению транспортных средств. Лица, передвигающиеся в инвалидных колясках, ведущие мотоцикл, мопед, велосипед, в этих случаях должны следовать по ходу движения транспортных средств.

(в ред. Постановлений Правительства РФ от 14.12.2005 N 767, от 24.11.2018 N 1414)

При переходе дороги и движении по обочинам или краю проезжей части в темное время суток или в условиях недостаточной видимости пешеходам рекомендуется, а вне населенных пунктов пешеходы обязаны иметь при себе предметы со световозвращающими элементами и обеспечивать видимость этих предметов водителями транспортных средств.

(абзац введен Постановлением Правительства РФ от 14.12.2005 N 767, в ред. Постановления Правительства РФ от 14.11.2014 N 1197)

4.2. Движение организованных пеших колонн по проезжей части разрешается только по направлению движения транспортных средств по правой стороне не более чем по четыре человека в ряд. Спереди и сзади колонны с левой стороны должны находиться сопровождающие с красными флажками, а в темное время суток и в условиях недостаточной видимости - с включенными фонарями: спереди - белого цвета, сзади - красного.

Группы детей разрешается водить только по тротуарам и пешеходным дорожкам, а при их отсутствии - и по обочинам, но лишь в светлое время суток и только в сопровождении взрослых.

4.3. Пешеходы должны переходить дорогу по пешеходным переходам, в том числе по подземным и надземным, а при их отсутствии - на перекрестках по линии тротуаров или обочин.

(в ред. Постановления Правительства РФ от 14.11.2014 N 1197)

На регулируемом перекрестке допускается переходить проезжую часть между противоположными углами перекрестка (по диагонали) только при наличии разметки 1.14.1 или 1.14.2, обозначающей такой пешеходный переход.

(абзац введен Постановлением Правительства РФ от 02.04.2015 N 315)

При отсутствии в зоне видимости перехода или перекрестка разрешается переходить дорогу под прямым углом к краю проезжей части на участках без разделительной полосы и ограждений там, где она хорошо просматривается в обе стороны.

Требования настоящего пункта не распространяются на велосипедные зоны.

(абзац введен Постановлением Правительства РФ от 04.12.2018 N 1478)

4.4. В местах, где движение регулируется, пешеходы должны руководствоваться сигналами регулировщика или пешеходного светофора, а при его отсутствии - транспортного светофора.

4.5. На нерегулируемых пешеходных переходах пешеходы могут выходить на проезжую часть (трамвайные пути) после того, как оценят расстояние до приближающихся транспортных средств, их скорость и убедятся, что переход будет для них безопасен. При переходе дороги вне пешеходного перехода пешеходы, кроме того, не должны создавать помех для движения транспортных средств и выходить из-за стоящего транспортного средства или иного препятствия, ограничивающего обзорность, не убедившись в отсутствии приближающихся транспортных средств.

(в ред. Постановления Правительства РФ от 14.11.2014 N 1197)

4.6. Выйдя на проезжую часть (трамвайные пути), пешеходы не должны задерживаться или останавливаться, если это не связано с обеспечением безопасности движения. Пешеходы, не успевшие закончить переход, должны остановиться на островке безопасности или на линии, разделяющей транспортные потоки противоположных направлений. Продолжать переход можно лишь убедившись в безопасности дальнейшего движения и с учетом сигнала светофора (регулировщика).

(в ред. Постановлений Правительства РФ от 14.11.2014 N 1197, от 02.04.2015 N 315)

4.7. При приближении транспортных средств с включенным проблесковым маячком синего цвета (синего и красного цветов) и специальным звуковым сигналом пешеходы обязаны воздержаться от перехода дороги, а пешеходы, находящиеся на проезжей части (трамвайных путях), должны незамедлительно освободить проезжую часть (трамвайные пути).

(п. 4.7 в ред. Постановления Правительства РФ от 14.11.2014 N 1197)

4.8. Ожидать маршрутное транспортное средство и такси разрешается только на приподнятых над проезжей частью посадочных площадках, а при их отсутствии - на тротуаре или обочине. В местах остановок маршрутных транспортных средств, не оборудованных приподнятыми посадочными площадками, разрешается выходить на проезжую часть для посадки в транспортное средство лишь после его остановки. После высадки необходимо, не задерживаясь, освободить проезжую часть.

(в ред. Постановления Правительства РФ от 25.09.2003 N 595)

При движении через проезжую часть к месту остановки маршрутного транспортного средства или от него пешеходы должны руководствоваться требованиями пунктов 4.4 - 4.7 Правил.

(в ред. Постановления Правительства РФ от 25.09.2003 N 595)

## **Памятка для родителей по обучению несовершеннолетних основам безопасности дорожного движения**

Не спешите, переходите дорогу размеренным шагом. Выходя на проезжую часть дороги, прекратите разговаривать - ребенок должен привыкнуть, что при переходе дороги нужно сосредоточиться.

Не переходите дорогу на красный или желтый сигнал светофора, как бы вы при этом не торопились. Переходите дорогу только в местах, обозначенных дорожным знаком “Пешеходный переход”. Из автобуса, троллейбуса, трамвая, такси выходите первыми. В противном случае ребенок может упасть или побежать на проезжую часть.

Привлекайте ребенка к участию в ваших наблюдениях за обстановкой на дороге, показывайте ему те машины, которые готовятся поворачивать, едут с большой скоростью и т.д.

Не выходите с ребенком из-за кустов или машины, не осмотрев предварительно дорогу, – это типичная ошибка и нельзя допускать, чтобы дети ее повторяли.

Не разрешайте детям играть вблизи дороги и на проезжей части.

### **Памятка для родителей по правилам дорожного движения**

Необходимо учить детей не только соблюдать Правила движения, но и с самого раннего возраста учить их наблюдать и ориентироваться. Нужно учитывать, что основной способ формирования навыков поведения – наблюдение, подражание взрослым, прежде всего родителям. Многие родители, не понимая этого, личным примером обучают детей неправильному поведению.

Перевозка детей в возрасте младше 7 лет в легковом автомобиле и кабине грузового автомобиля, конструкцией которых предусмотрены ремни безопасности либо ремни безопасности и детская удерживающая система ISOFIX, должна осуществляться с использованием детских удерживающих

систем (устройств), соответствующих весу и росту ребенка. (п.22.9, гл. 24 ПДД РФ)

Велосипедист сопровождает велосипедиста в возрасте до 14 лет либо перевозит ребенка в возрасте до 7 лет на дополнительном сиденье, в велоколяске или в прицепе, предназначенном для эксплуатации с велосипедом. (п. 24.2. гл. 24 ПДД РФ)

Движение велосипедистов в возрасте младше 7 лет должно осуществляться только по тротуарам, пешеходным и велопешеходным дорожкам (на стороне для движения пешеходов), а также в пределах пешеходных зон. (24.4. гл. 24 ПДД РФ)

Находясь с ребенком на проезжей части, не спешите, переходите дорогу размеренным шагом. Иначе вы научите спешить там, где надо наблюдать и обеспечить безопасность.

Не посылайте ребенка переходить или перебегать дорогу впереди вас – этим вы обучаете его идти через дорогу, не глядя по сторонам. Маленького ребенка надо крепко держать за руку, быть готовым удержать при попытке вырваться – это типичная причина несчастных случаев.

Учите ребенка смотреть. У ребенка должен быть выработан твердый навык: прежде чем сделать первый шаг с тротуара, он поворачивает голову и осматривает дорогу во всех направлениях. Это должно быть доведено до автоматизма.

Учите ребенка замечать машину. Иногда ребенок не замечает машину или мотоцикл издалека. Научите его всматриваться вдаль.

Учите ребенка оценивать скорость и направление будущего движения машины. Научите ребенка определять, какая едет прямо, а какая готовится к повороту.

Твердо усвойте сами и научите ребенка, что входить в любой вид транспорта и выходить из него можно только тогда, когда он стоит.

***Объясните ребенку, почему нельзя прыгать на ходу.***

## **Памятка родителям при перевозке детей в возрасте до 12 лет**

Автомобиль считается источником повышенной опасности. Поэтому к перевозке пассажиров нужно подходить внимательно. Наиболее суровые требования предъявляются в 2020 году, если в машине находятся дети. Стандартные средства безопасности не рассчитаны на защиту лиц младше 12 лет. Поэтому для перевозки детей предстоит оборудовать автомобиль дополнительными приспособлениями, позволяющими спасти человеческую жизнь в случае ДТП. Автовладелец должен соблюдать ряд дополнительных норм и правил. Так, в 2020 году запрещено оставлять ребёнка одного в автомобиле.

Процесс перевозки детей регламентирует ПДД РФ. Периодически нормативно-правовые акты подвергаются изменениям. Очередные коррективы утвердило Постановление Правительства РФ № 761. Теперь ребёнка в возрасте младше 7 лет нельзя оставлять в машине без присмотра совершеннолетнего гражданина. Нарушение правила чревато штрафами.

В транспортном средстве должны присутствовать детские удерживающие системы или конструкции, обладающие подходящими по возрасту и весу ремнями безопасности. Несовершеннолетнего в 2020 году можно перевозить как в легковом транспортном средстве, так и в кабине грузовой машины. Если человеку еще не исполнилось 12 лет, его нельзя сажать на заднее сиденье мотоцикла.

Детей в возрасте до 12 лет можно возить на переднем сиденье автомобиля. Однако там должно быть установлено специализированное кресло или автолюлька. Использование треугольного адаптера или бустера в этом случае недопустимо.

### **Правила перевозки ребенка до года**

Правила перевозки детей в машине до года регламентирует пункт 22.9 ПДД РФ. Здесь говорится, что младенцев нельзя перевозить без удерживающих устройств. При этом термин подробно не раскрывается. Обычно под ним понимают автокресло или автолюльку, соответствующую весу и возрасту ребенка. Установка в легковой машине и кабине грузовика детских удерживающих устройств и размещение в них младенцев должны проходить в строгом соответствии с инструкцией использования детской удерживающей системы. Других требований в законодательстве не приводится.

Для младенцев применяются переноски или люльки, рассчитанные на возраст до 12 месяцев и максимальный вес до 13 кг. На приспособлении проставляется маркировка 0 или 0+. Ранее все устройства для перевозки детей должны были соответствовать нормам ГОСТ Р 41. 44- 2005. Однако в 2020 году документ отменен. Теперь детские удерживающие устройства должны соответствовать Европейскому стандарту ECE 44.

Автолюльку рекомендуют устанавливать на заднем ряде кресел транспортного средства. Необходимо размещать приспособление для фиксации ребенка перпендикулярно движению транспорта. Маленький пассажир закрепляется

внутри автолюльки с помощью ремней. Это позволяет расположить ребенка горизонтально. Поза способствует нормализации дыхания младенца во время поездки и оберегает от чрезмерных нагрузок.

В автолюльке перевозят детей в возрасте до 6 месяцев. Устройство занимает много места. Поэтому в последующем его меняют на детское автокресло. Ребёнок внутри такого приспособления фиксируется ремнями безопасности. Само автокресло крепится при помощи скоб, идущих в комплекте. Иногда применяются автомобильные ремни безопасности.

Родители могут изменять уровень наклона спинки. Лучше, чтобы этот показатель составлял порядка 30 – 45 градусов. Это позволяет максимально защитить несовершеннолетнего при фронтальном столкновении. Устройство хорошо держит голову ребёнка и защищает шею от нагрузки. Если родители хотят повысить уровень фиксации, допустимо использование специальных валиков из ткани. Их размещают с обеих сторон от ребёнка. Однако менять валики на полотенца для экономии не рекомендуется. Они могут стать поводом падения головы ребёнка вперёд.

В законе не написано, как инспектор может определить возраст ребенка. Поэтому допустимо предоставление любого подтверждающего документа.

### **Правила перевозки детей до 7 лет**

В пункте 22.9 ПДД РФ детей до года и несовершеннолетних старше этого возраста, но младших 7 лет относят к одной категории. Поэтому фактически правила перевозки детей в автомобиле остаются прежними как и для детей до года. Однако само удерживающее устройство должно соответствовать возрасту и весу несовершеннолетнего. Поэтому автокресло меняется.

Перевозка детей разрешена как в легковом автомобиле, так и в кабине грузового автотранспорта. Правило актуально, если в конструкции транспортного средства предусмотрены ремни безопасности или система ISOFIX.

### **Правила перевозки детей с 7 до 12 лет в автомобиле**

Нормы, в соответствии с которыми осуществляется перевозка детей в возрасте до 12 лет, отражены в пункте 22.9 ПДД РФ.

Перевозка детей в возрасте от 7, 8, 9, 10 до 11 лет (включительно) в легковой машине на заднем сидении, должна осуществляться с использованием детских удерживающих систем (устройств), соответствующих весу и росту ребенка, или с использованием ремней безопасности. То есть ребенка достаточно пристегнуть заводским ремнем безопасности, без дополнительных устройств.

Размещать ребёнка в возрасте с 7 до 12 лет на переднем сиденье автомобиля в 2020 году не запрещается. Однако транспортное средство должно быть оборудовано ремнями безопасности или системой ISOFIX. Несовершеннолетний подросток в приведенном возрасте на переднем сиденье авто в обязательном порядке должен находиться в детском кресле или ином удерживающем устройстве. В 12 год рождения человек переходит в разряд взрослых. Потребность в использовании детского автокресла исчезает.





В настоящем Паспорте дорожной  
безопасности, прошнуровано и  
скреплено печатью 29 листа  
Заведующий МДОУ Детский сад №4  
«Радауга» п. Уразово  
\_\_\_\_\_ Н. Н. Кутлешова